



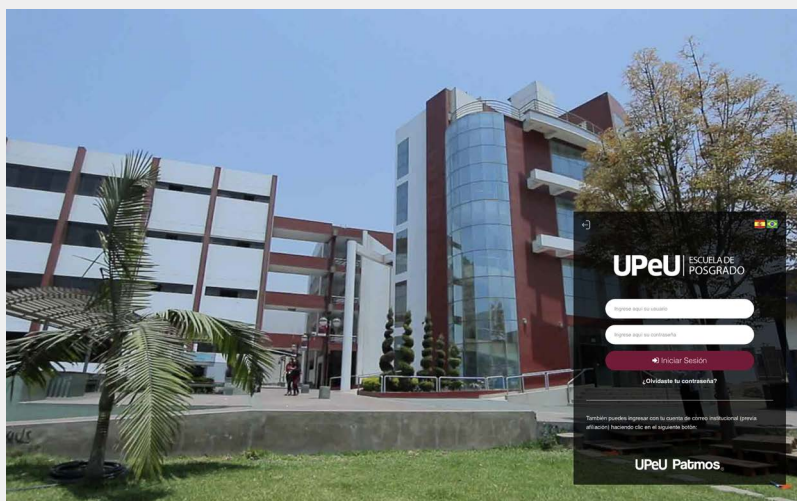
**¿Cómo ver mis clases grabadas?**

1. Dale click ó digita en tu navegador el siguiente enlace:  
[patmos.upeu.edu.pe/epg](https://patmos.upeu.edu.pe/epg)




2. Logueate por cualquiera de las 2 formas:

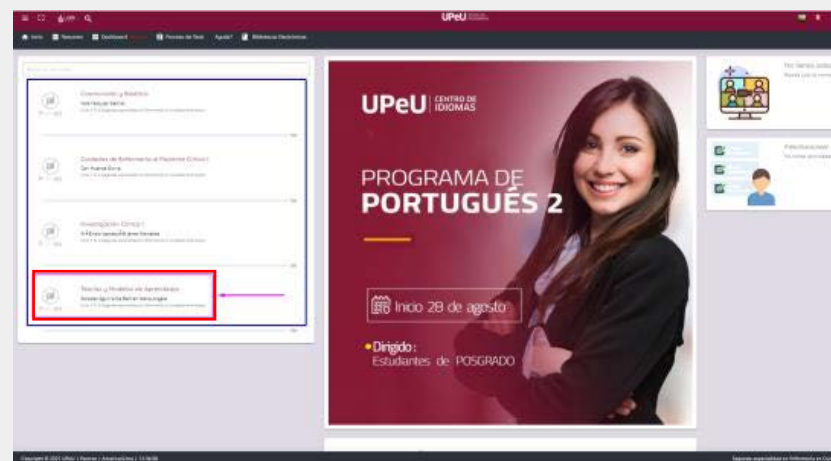
- **Usuario y contraseña LAMB**



- **Botón Gsuite**



3. En la lista selecciona el curso del cual deseas ver la clase grabada.



#### 4. Selecciona el botón grabaciones del curso.



The screenshot displays the LAMS (Learning Activity Management System) interface for UPEU (Universidad Peruana de Ciencias Aplicadas) Posgrado. The header includes the UPEU logo and navigation icons. The main content area shows a course titled "PROGRAMACION CURRICULAR Y SESION DE APRENDIZAJE" for the period "11 agosto, 2021 - 17 agosto, 2021". A red box highlights the recording icon (a blue square with a white camera) in the top navigation bar. Below the header, there is a search bar with the text "¿Tienes alguna pregunta para el docente?" and an "ENVIAR" button. The footer contains copyright information: "Copyright © 2021 UPEU | Patmos | America/Lima | 19:34:17 Segunda especialidad en Enfermería en Cuidados Intensivos | 2021-2 - X Estudiante".